

# ATLAS UNIVERSAL Röntgensystem

Ultrakompaktes Röntgen-Komplettsystem




# ATLAS UNIVERSAL Röntgensystem

## Ultrakompaktes Röntgen-Komplettsystem

Speziell für niedergelassene Facharztpraxen entwickelt, ermöglicht sie zuverlässige und unkomplizierte teilradiologische Aufnahmen. Ihr herausragend kompaktes Design erlaubt den Betrieb und die Installation selbst in den kleinsten Röntgenräumen.

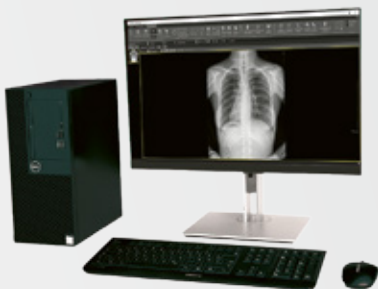
Optional stehen verschiedene Patientenlagerungstische zur Verfügung, um sich perfekt an die Bedürfnisse Ihrer Praxis anzupassen. Die hochwertige Technologie mit leistungsstarkem Generator und Röhre garantiert erstklassige Bildqualität. Investieren Sie in die Effizienz und Genauigkeit Ihrer Diagnosen.



# RÖNTGEN-DETEKTOR VIVIX 1717

## Digitalisierung im XL-Bildformat

- › durch die kompakten Abmessungen passt der Detektor im Format 43x43 cm in nahezu alle gängigen Buckyladen
- › PC-System inkl. CD/DVD-Laufwerk zum Erstellen von Patienten-CD's
- › Software zur Befundung, inklusive Messfunktionen
- › Installation und Schulung in Ihrer Praxis
- › Detektor mit 3 Jahren Hersteller-Gewährleistung



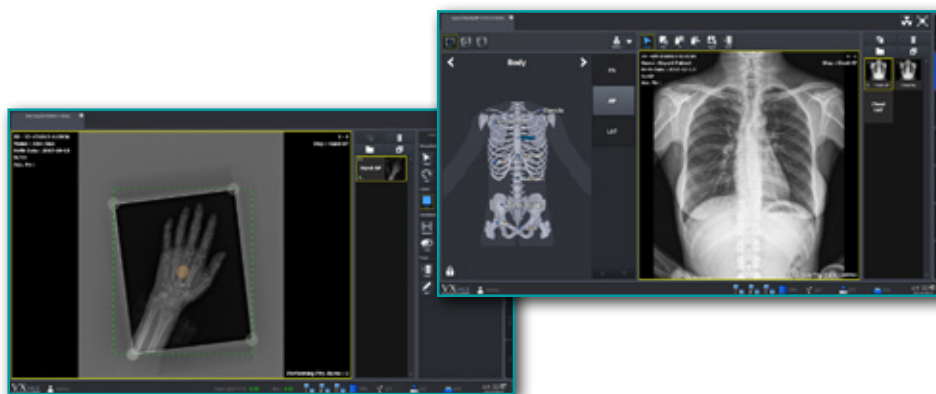
Inklusive  
3 Jahre  
Hersteller-  
Gewährleistung!\*

## SOFTWARE VX VUE

Workstation Software zur Bildverarbeitung und Bilddiagnostik.

Unsere VX VUE Software wird standardmäßig mit jedem VIVIX Röntgendetektor ausgeliefert und bietet eine umfassende Steuerung des Detektors sowie eine Vielzahl professioneller Bildbearbeitungswerkzeuge.

Die in der Software integrierten Algorithmen gewährleisten beeindruckende Bildqualität, während die benutzerfreundlichen Werkzeuge für die Röntgenbildbefundung Ihre Arbeitsprozesse erleichtern.



**Swissray Technologies AG**

Turbistrasse 25

6280 Hochdorf, Switzerland (CH)

Phone: +41 (41) 914 12 12

[info@swissray-technologies.com](mailto:info@swissray-technologies.com)

[www.swissray-technologies.com](http://www.swissray-technologies.com)

**SWISSRAY**   
**TECHNOLOGIES**